



## PROGRAMMA VIAGGIO SENZA VISTO PER VISITATORI

A partire dal 12 gennaio 2009, i cittadini o nativi di paesi aventi diritto a partecipare al programma viaggio senza Visto - **VWP Visa Waiver Program** potranno accedere, tramite Internet, al Sistema Elettronico per l'Autorizzazione al Viaggio (ESTA - Electronic System for Travel Authorization) per ricevere l'autorizzazione necessaria ed **obbligatoria** (ex modulo verde I-94W) prima di salire a bordo dell'aereo verso gli Stati Uniti.

## COME FUNZIONA IL SISTEMA ELETTRONICO PER L'AUTORIZZAZIONE AL VIAGGIO












E' necessario accedere al sito Web di ESTA <https://esta.cbp.dhs.gov/> e compilare la domanda on-line. Si consiglia di inoltrare la domanda al più presto e il Dipartimento di Sicurezza Nazionale degli Stati Uniti (DHS - Department of Homeland Security) assicura che nella maggior parte dei casi, si riceverà una risposta entro pochi secondi.

Di seguito, le fasi da seguire ed un esempio della domanda da compilare on-line sul sito :



| Domanda di autorizzazione a viaggiare per gli Stati Uniti   |   |
|---|---|
|   | <b>Selezionare questa opzione :</b>   |
| <a href="#">Quali paesi partecipano al Visa Waiver Program (Programma "Viaggio senza Visto")?</a> | <ul style="list-style-type: none"><li>Il richiedente è un cittadino o nativo avente diritto di un paese che partecipa al Visa Waiver Program (Programma "Viaggio senza Visto"). Non si è attualmente in possesso di un visto per visitatori. Il viaggio durerà 90 giorni o meno. Si intende viaggiare negli Stati Uniti per affari o piacere.</li></ul> |
| <a href="#">Quali informazioni sono necessarie per compilare la domanda?</a>                      |   |

Di seguito un esempio del modulo da compilare : tutte le risposte devono essere *in inglese* e i campi obbligatori sono indicati con asterisco rosso \*



| Informazioni sul richiedente   |   |
|--|---|
| <b>Cognome *</b>                  |   |
| <input type="text"/>   |   |
| <input type="text"/>   |   |
| <b>Nome (di battesimo) *</b>      | <b>Data di nascita</b>  |
| <input type="text"/>   |   |
| <input type="text"/>   | <b>Giorno *</b>                        |
|  | <input type="text"/>  |
|  | <b>Mese *</b>                          |
|  | <input type="text"/>  |
|  | <b>Anno *</b>                        |
|  | <input type="text"/>  |
| <b>Paese di cittadinanza *</b>  | <b>Sesso (Maschile/Femminile) *</b>  |
| <input type="text"/>   | <input type="text"/>  |
| <input type="text" value="--Selezionare"/>   | <input type="checkbox"/> Maschile <input type="checkbox"/> Femminile  |
| <b>Paese di residenza *</b>     | <b>Indirizzo e-mail</b>              |
| <input type="text"/>   | <input type="text"/>  |
| <input type="text" value="--Selezionare"/>   | <input type="text"/>  |
| <b>Numero telefonico</b>   |   |
| <b>Codice del paese</b>         | > <input type="text"/>  |
| <input type="text"/>   | <input type="text"/>  |
| <b>Numero</b>                   | <input type="text"/>  |
| <input type="text"/>   |   |

### Informazioni sul passaporto


Numero del passaporto \* 

Paese di emissione del passaporto \* 

Data di emissione del passaporto

|   |    |   |
|---|----|---|
| <b>Giorno</b> *  | -- | ▼ |
| <b>Mese</b> *    | -- | ▼ |
| <b>Anno</b> *    | -- | ▼ |

Data di scadenza del passaporto

|   |    |   |
|---|----|---|
| <b>Giorno</b> *  | -- | ▼ |
| <b>Mese</b> *    | -- | ▼ |
| <b>Anno</b> *    | -- | ▼ |

### Informazioni sul viaggio

Città in cui si salirà a bordo dell'aereo 

Linea aerea e numero del volo

### Indirizzo negli Stati Uniti

Riga dell'indirizzo 1 

Riga dell'indirizzo 2 

Città 

Stato 

Annulla

Ripristina

Successivo

Si precisa che il modulo riportato è solo un esempio e non è completo: l'autorizzazione va compilata in tutte le sue parti.



## **Autorizzazione in corso di concessione**

Il viaggiatore dovrà controllare il sito Web di ESTA, nel corso delle 72 ore successive , per ricevere una risposta finale. L'autorizzazione va conservata insieme al passaporto e mostrata in aeroporto al controllo documenti.

Se non revocata, l'autorizzazione al viaggio è valida per un periodo massimo di due anni, o fino alla scadenza del passaporto del viaggiatore. Quando vengono pianificati altri viaggi, o se gli indirizzi di destinazione o gli itinerari del richiedente cambiano dopo l'approvazione elettronica, le informazioni possono essere aggiornate tramite il sito Web ESTA.

***SI RICORDA CHE L'AUTORIZZAZIONE VA RICHIESTA PRIMA DI SALIRE A BORDO DELL'AEREO E CHE DEVE ESSERE PRESENTATA ALLA PARTENZA INSIEME AL PASSAPORTO.***

## **PASSAPORTO**

Inoltre, rammentiamo che per tutti i passeggeri che atterrano ANCHE IN TRANSITO negli aeroporti americani è necessario il passaporto INDIVIDUALE. I passaporti a lettura ottica rilasciati fino al 25 ottobre 2005 e i passaporti a lettura ottica con foto digitale rilasciati tra il 26 ottobre 2005 e il 25 ottobre 2006 rimangono idonei ai fini del Programma viaggio senza visto per l'America fino alla loro scadenza. Tutti i passaporti emessi dal 26 ottobre 2006 dovranno avere anche i dati biometrici, altrimenti sarà necessario ottenere il visto. Per maggiori informazioni , relative alle formalità d'ingresso devono essere verificati con le questure competenti.